

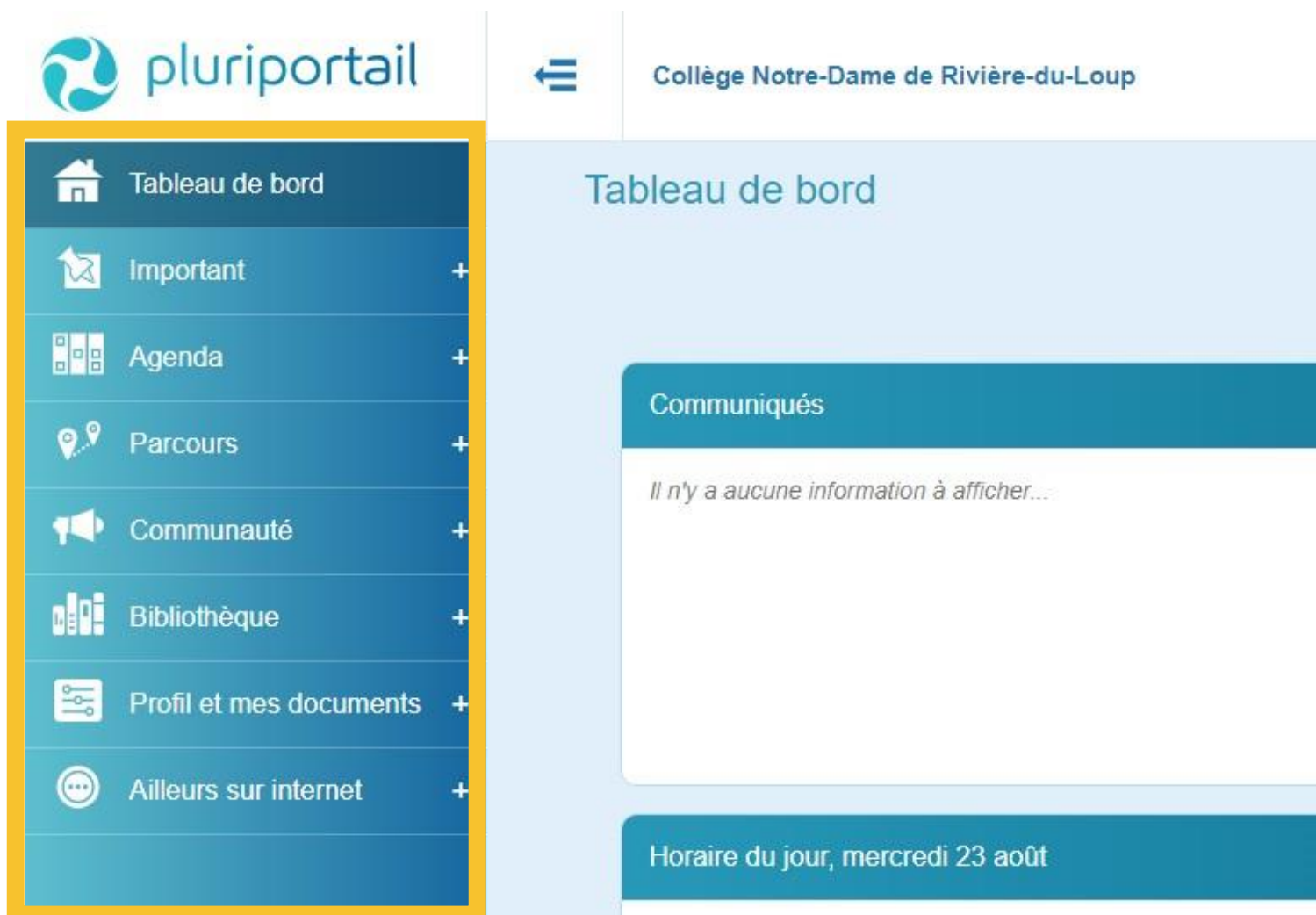
## Guide d'utilisation du *Pluriportail*

(Élèves et parents)

[pluriportail.collegenotredame.ca](http://pluriportail.collegenotredame.ca)

### Tableau de bord

Vous y retrouverez les communiqués, l'horaire du jour, les nouveaux résultats des travaux et autres informations à la une.



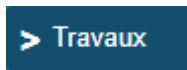
The screenshot shows the Pluriportail dashboard for Collège Notre-Dame de Rivière-du-Loup. On the left is a dark blue navigation sidebar with a yellow border, containing icons and labels for: Tableau de bord (home icon), Important (envelope icon), Agenda (calendar icon), Parcours (location pin icon), Communauté (megaphone icon), Bibliothèque (book icon), Profil et mes documents (ID card icon), and Ailleurs sur internet (globe icon). The main content area has a light blue header with the Pluriportail logo and the school name. Below the header, the title 'Tableau de bord' is displayed. A 'Communiqués' section shows a message: 'Il n'y a aucune information à afficher...'. At the bottom, a dark blue bar displays 'Horaire du jour, mercredi 23 août'.

## Pour consulter les résultats des travaux

1. Dans la barre de gauche, cliquez sur



2. Cliquez sur l'onglet



3. En haut de l'écran, choisissez



ou un cours en particulier.

4. Vous verrez la liste des travaux. Cliquez sur le nom du travail pour avoir plus de détails.

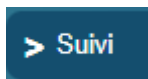
---

## Consulter les écarts de conduite

1. Dans la barre de gauche, cliquez sur



2. Cliquez sur l'onglet



3. Regardez la section **Comportements**

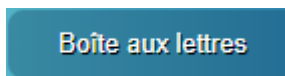
---

## Rejoindre la messagerie



1. Dans la barre de gauche, cliquez sur l'onglet

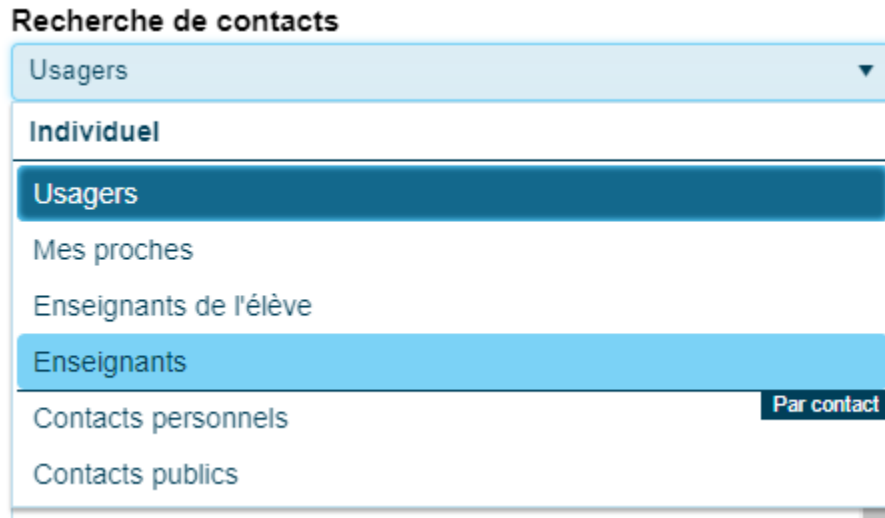


2. Cliquez sur

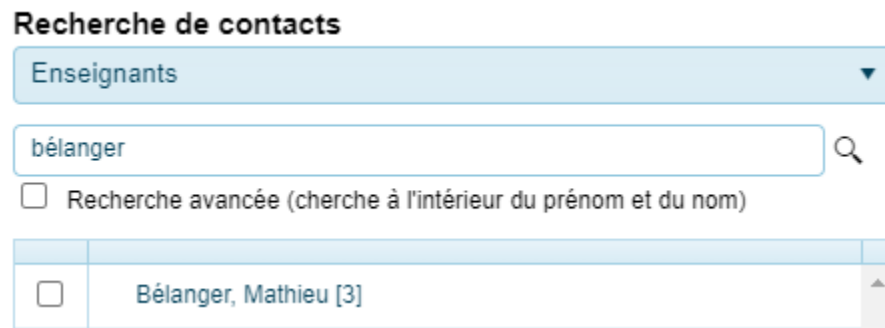




## Pour envoyer un message à un membre du personnel

1. Cliquez sur 
2. Cliquez sur 
3. Dans le menu déroulant du haut, sélectionnez "Enseignants" :



4. Dans la barre de recherche, écrivez le nom de famille de l'enseignant que vous souhaitez contacter et cliquez sur la loupe.




5. Cochez la case à gauche du nom du membre du personnel et cliquez sur  , au bas de l'écran.
6. Reproduisez les étapes 4 et 5 si vous souhaitez ajouter un autre membre du personnel à votre message.
7. Lorsque vous avez terminé de sélectionner les destinataires, cliquez sur 

8. Écrivez l'objet et le message dans les boîtes à cet effet.

Objet :

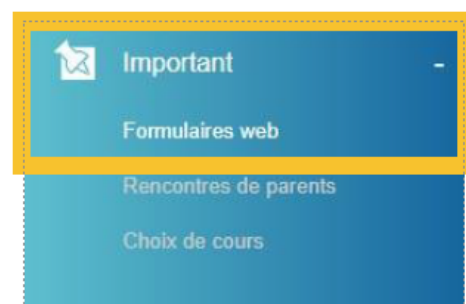
Message :



9. Cliquez sur le bouton

## Onglet Important







Vous y retrouverez les formulaire web à remplir (dossier médical, choix des options, renseignements personnels, etc.).



## Onglet Communauté

Dans la section ressources, vous trouverez tous les documents pour les parents :

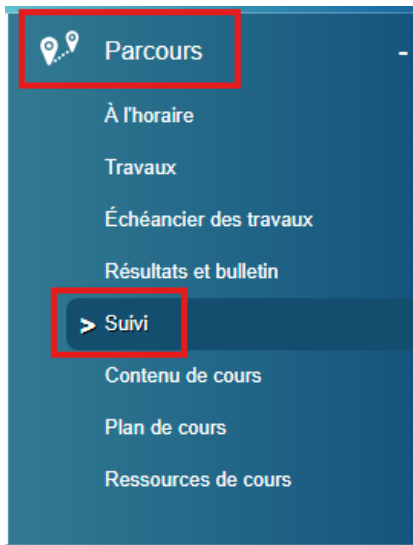
Ressources

 <p>Documentation pour les parents</p>	 <p>Calendriers et horaires 2024-2025</p>	 <p>Matériel scolaire 2024-2025</p>	 <p>Restauration CND</p>
 <p>Fin d'année</p>	 <p>Uniforme scolaire</p>		

# Consulter et signer un plan d'intervention

## Pluriportail

1. Ouvrir son compte du Pluriportail
2. Cliquer sur l'onglet "Parcours", puis sur "Suivi"



3. Au bas de la page, vous retrouverez la section "Plans d'intervention". Cliquer sur "Consulter", à droite complètement de la ligne "Plan d'intervention du CND".

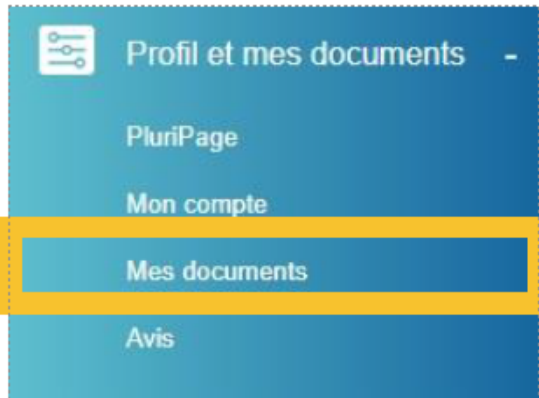
Plans d'intervention					
Création	Dernière modif.	Titre plan	Ouvert	À signer	Éditer
2022/09/06	2024/10/08	Plan d'intervention du CND	✓	✓	Consulter

4. Pour signer le document, rendez-vous au bas du document et cochez "J'ai pris connaissance du plan d'intervention" avant de cliquer sur "Signer".

*J'ai pris connaissance du plan d'intervention.* [Signer](#)

## Onglet Profil et mes documents

Dans le sous-onglet "Mes documents" vous retrouverez notamment les bulletins de votre enfant.



Catégorie	Nom du fichier
: Documents répondant pédagogique	
Bulletins	<a href="#">Bull2906279-4-2022-1.PDF</a>
Bulletins	<a href="#">Bull2906279-2-2022-1.PDF</a>

Il est possible de télécharger le document en cliquant sur la flèche vers le bas.

Il est possible de consulter le document en cliquant sur l'icône de l'œil.

\*À noter que les bulletins se retrouvent également dans la section Parcours-Résultats et Bulletin

## Application mobile

Nous vous invitons à télécharger l'Application Pluriportail Mobile afin d'avoir accès à votre Pluriportail directement via votre téléphone !

